

winner 600/200 - winner 600/200 EF

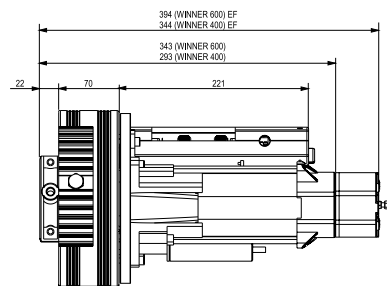
230V Alimentación 230v | Power supply 230v | Alimentation 230v

RF Radiofrecuencia | Radio frequency | Radiofréquence

KIT Producto KIT | KIT product | Produit KIT

® Producto Patentado | Patented product | Produit breveté

Dimensiones / Dimensions / Dimensions



Ref.: **P1WINNM230**

Ref.: **P1WINNM240**

Para puertas enrollables de hasta 170 kg de peso.

Es el modelo indicado para la automatización de cierres de hasta 170 kg con posibilidad de electrofreno para bloqueo del cierre. Equipos electrónicos en norma que permiten la apertura con llave, pulsador o mando a distancia. Accesorios para la apertura manual.

For roll up doors up to 170 kg.

This is the recommended model for automated doors up to 170 kg, with optional electrobrake lock. Regulated electronic equipment that allows opening with a key, push button or remote control.

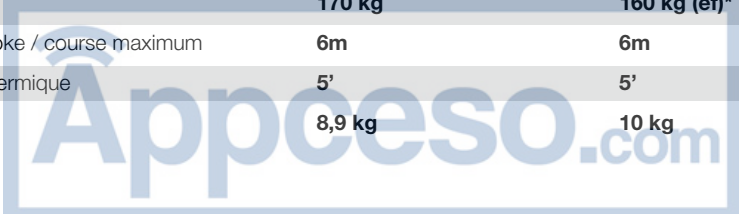
Accessories for manual opening.

Pour les portes enroulables pesant jusqu'à 170 kg.

Il s'agit du modèle parfait pour l'automatisation des fermetures pesant jusqu'à 170 kg avec la possibilité d'intégrer un électrofrein pour le blocage de la fermeture. Matériel électronique conforme aux normes, permettant l'ouverture avec une clé, un bouton ou une télécommande. Accessoires pour l'ouverture manuelle.

Características Técnicas / Technical Features / Caractéristiques Techniques

	WINNER 600/200	WINNER 600/200 ef
alimentación / power supply / alimentation	230V	230V
potencia / power / puissance	600W	600W
intensidad / current / intensité	2,8 Amp	2,8 Amp
par / torque / couple	175 Nm	165 Nm
rpm corona / crown wheel rpm / rpm couronne	10,1 rpm	10,1 rpm
temperatura / temperature / température	-20° C / 50°C	-20° C / 50°C
elevación / elevation / levage	170 kg	160 kg (ef)*
carrera máxima / maximum stroke / course maximum	6m	6m
térmico / thermal insulation / thermique	5'	5'
peso / weight / poids	8,9 kg	10 kg



KIT

WINNER 600/200 EF

Un KIT de producto directo de nuestra fábrica con los elementos necesarios para la automatización de un acceso con puerta enrollable. Una solución práctica y económica.

A product KIT straight from our factory with everything needed for the automation of an entranceway with a roll up door. A practical and cost effective solution.

Un KIT de produit issu directement de notre usine avec les éléments nécessaires pour l'automatisation d'un accès avec une porte enrollable. Une solution pratique et économique.

1. Winner 600/200 con sistema electrofreno 2. Junior D 3. Emisor VARIO (2 und.)

1. Winner 600/200 with electrobrake system 2. Junior D 3. Transmitter VARIO (2 units)

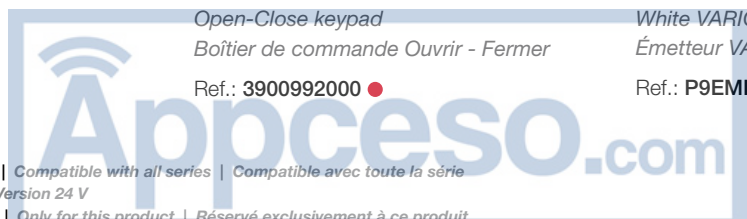
1. Winner 600/200 avec système électrofrein 2. Junior D 3. Émetteur VARIO (2 unités)

Ref.: 3038500000

Accesorios - Accessories - Accessoires

 <p>Electrofreno Winner, 8m <i>Winner electrobrake, 8m</i> <i>Électrofrein Winner, 8 m</i></p> <p>Ref.: 3900993622 ●</p>	 <p>Box Practic <i>Box Practic</i> <i>Box Practic</i></p> <p>Ref.: 3900993610 ●</p>	 <p>Selector P-5/2 <i>Sélecteur P-5/2</i> <i>P-5/2 Selector</i></p> <p>Ref.: 3900000040 ●</p>
 <p>Junior E Pro <i>Junior E Pro</i> <i>Junior E Pro</i></p> <p>Ref.: P9CTRL0470 ●</p>	 <p>Botonera Abrir-Cerrar <i>Open-Close keypad</i> <i>Boîtier de commande Ouvrir - Fermer</i></p> <p>Ref.: 3900992000 ●</p>	 <p>Emisor VARIO White <i>White VARIO Transmitter</i> <i>Émetteur VARIO blanc</i></p> <p>Ref.: P9EMIS0230 ●</p>

● **Compatible con toda la serie** | *Compatible with all series* | *Compatible avec toute la série*
 ● **Versión 24V** | *24V Version* | *Version 24 V*
 ● **Exclusivo para este producto** | *Only for this product* | *Réservé exclusivement à ce produit*



Puertas enrollables

Porte avvolgibili
Portas enroláveis

winner 600/200 - winner 600/200 EF

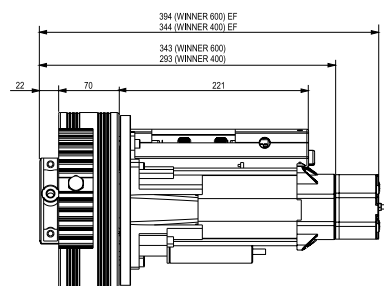
230V Alimentación 230v | Alimentazione 230v | Alimentação 230v

RF Radiofrecuencia | Radiofrequenza | Radiofrequência

KIT Producto KIT | Prodotto KIT | Produto KIT

® Producto Patentado | Prodotto Brevettato | Produto Patenteado

Dimensiones / Dimensioni / Dimensões



Ref.: **P1WINNM230**

Ref.: **P1WINNM240**

Para puertas enrollables de hasta 170 kg de peso.

Es el modelo indicado para la automatización de cierres de hasta 170 kg con posibilidad de electrofreno para bloqueo del cierre. Equipos electrónicos en norma que permiten la apertura con llave, pulsador o mando a distancia.

Accesorios para la apertura manual.

Per porte avvolgibili di peso di fino 170 kg.

È il modello indicato per l'automatizzazione di sistemi di chiusura di fino 170 kg con possibilità di elettrofreno per il blocco del sistema di chiusura. Impianti elettronici a norma che consentono l'apertura con chiave, pulsante o telecomando.

Accessori per l'apertura manuale.

Para portas enroláveis com um peso até 170 kg.

É o modelo indicado para a automatização de fechos até 170 kg, com a possibilidade de electrofreno para bloqueio do fecho. Equipamentos electrónicos dentro da norma que permitem a abertura com chave, botão ou telecomando.

Acessórios para a abertura manual.

Características Técnicas / Caratteristiche Tecniche / Características Técnicas

	WINNER 600/200	WINNER 600/200 ef
alimentación / alimentazione / alimentação	230V	230V
potencia / potenza / potência	600W	600W
intensidad / intensità / intensidade	2,8 Amp	2,8 Amp
par / coppia / binário	175 Nm	165 Nm
rpm corona / rpm corona / rpm coroa	10,1 rpm	10,1 rpm
temperatura / temperatura / temperatura	-20° C / 50°C	-20° C / 50°C
elevación / sollevamento / elevação	170 kg	160 kg (ef)*
carrera máxima / corsa massima / curso máximo	6m	6m
térmico / termico / térmico	5'	5'
peso / peso / peso	8,9 kg	10 kg

Appeso.com

KIT

WINNER 600/200 EF

Un KIT de producto directo de nuestra fábrica con los elementos necesarios para la automatización de un acceso con puerta enrollable. Una solución práctica y económica.

Un KIT di prodotto diretto dalla nostra fabbrica contenente gli elementi necessari per l'automatizzazione di un accesso con porta avvolgibile. Una soluzione pratica ed economica.

Um KIT de produto directamente da nossa fábrica com os elementos necessários para a automatização de um acesso com porta enrolável. Uma solução prática e económica.

1. Winner 600/200 con sistema electrofreno 2. Junior D 3. Emisor VARIO (2 und.)
1. Winner 600/200 con sistema elettrofreno 2. Junior D 3. Radiocomando VARIO (2 unità)
1. Winner 600/200 con sistema electrofreio 2. Junior D 3. Emissor VARIO (2 u.)

Ref.: 303850000

Accesorios - Accessori - Acessórios

 <p>Electrofreno Winner, 8m <i>Elettrofreno, 8m</i> <i>Electrofreio, 8 m</i></p> <p>Ref.: 3900993622 ●</p>	 <p>Box Practic <i>Box Practic</i> <i>Box Practic</i></p> <p>Ref.: 3900993610 ●</p>	 <p>Selector P-5/2 <i>Selettore P-5/2</i> <i>Selector P-5/2</i></p> <p>Ref.: 3900000040 ●</p>
 <p>Junior E Pro <i>Junior E Pro</i> <i>Junior E Pro</i></p> <p>Ref.: P9CTRL0470 ●</p>	 <p>Botonera Abrir-Cerrar <i>Pulsantiera Aprire-Chiudere</i> <i>Botoneira Abrir-Fechar</i></p> <p>Ref.: 3900992000 ●</p>	 <p>Emisor VARIO White <i>Radiocomando VARIO White</i> <i>Emissor VARIO White</i></p> <p>Ref.: P9EMIS0230 ●</p>



● **Compatible con toda la serie** | *Compatibile con tutta la serie* | *Compatível com toda a série*
 ● **Versión 24V** | *Versione 24V* | *Versão 24 V*
 ● **Exclusivo para este producto** | *Esclusivo per questo prodotto* | *Exclusivo para este produto*